

# RiffReporter-Anleitung

## Anmeldung

[www.riffreporter.de](http://www.riffreporter.de) aufrufen.

Oben links das **Profilbildsymbol** auswählen:

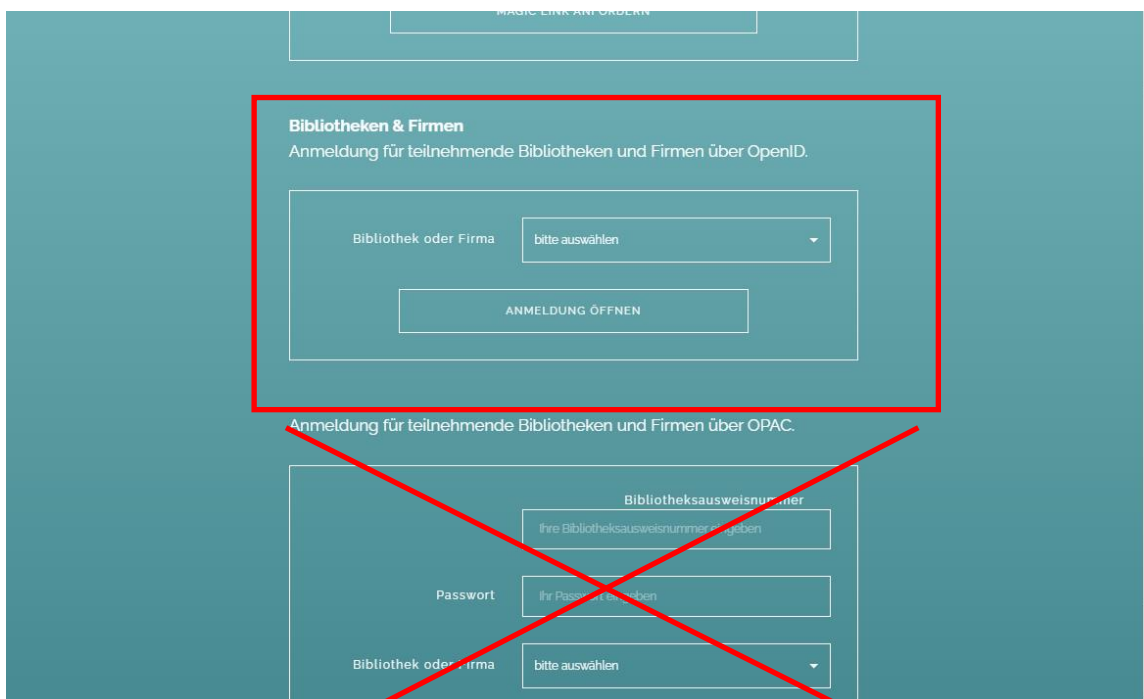


Die Liste der Login-Möglichkeiten etwas herunterscrollen bis zum Abschnitt

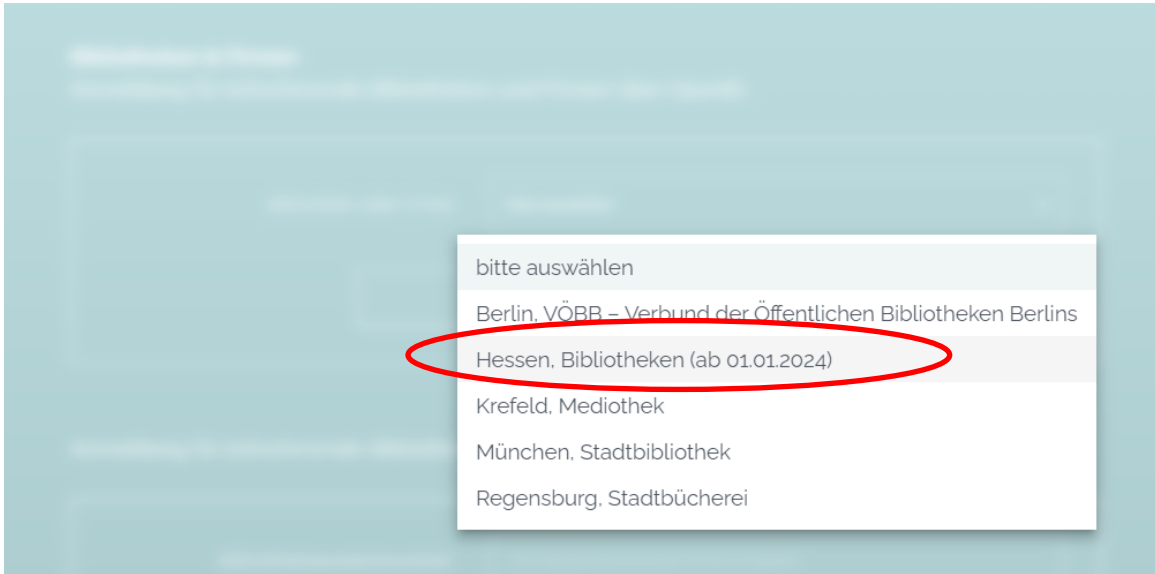
### **Bibliotheken & Firmen**

#### **Anmeldung für teilnehmende Bibliotheken und Firmen über OpenID**

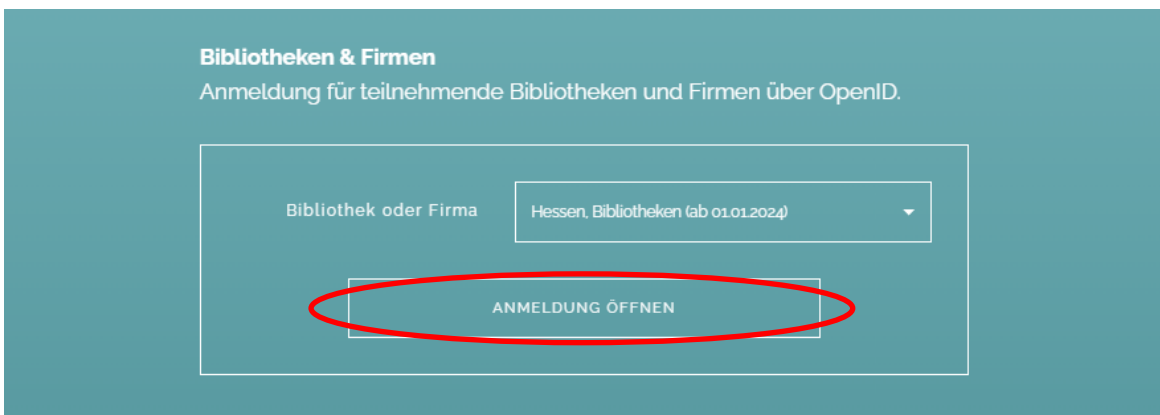
NICHT der nachfolgende Abschnitt über OPAC!




Neben **Bibliothek oder Firma** aus dem Dropdownmenü **Hessen, Bibliotheken** auswählen:



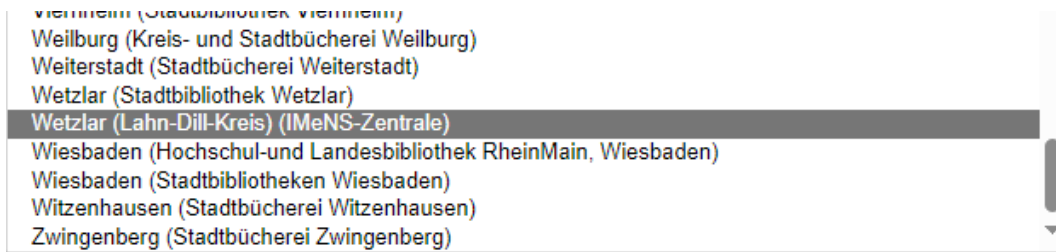
Die Schaltfläche **ANMELDUNG ÖFFNEN** auswählen:



Es erfolgt eine Weiterleitung zum HeLiMa (Hessischer Lizenz-Manager):



Die Bibliotheken-Liste im Dropdownmenü bis zum Ende herunterscrollen und **Wetzlar (Lahn-Dill-Kreis) (IMeNS-Zentrale)** auswählen:



Die **Ausweisnummer** vollständig mit allen voranstehenden Nullen eingeben.

Als **Passwort** das Geburtsdatum im Format TT.MM.JJJJ und mit Punkten eingeben.

Mit Auswahl von **ABSENDEN** erfolgt die Zurückleitung zu RiffReporter und der grüne Punkt am Profilbildsymbol signalisiert die erfolgreiche Anmeldung:



## Abmeldung

Oben links das **Profilbildsymbol** auswählen:



Den Punkt **Logout** auswählen:

